

GUÍA DE INICIO RÁPIDO

Sensor para el monitoreo de equipos—
vibración, temperatura y presión

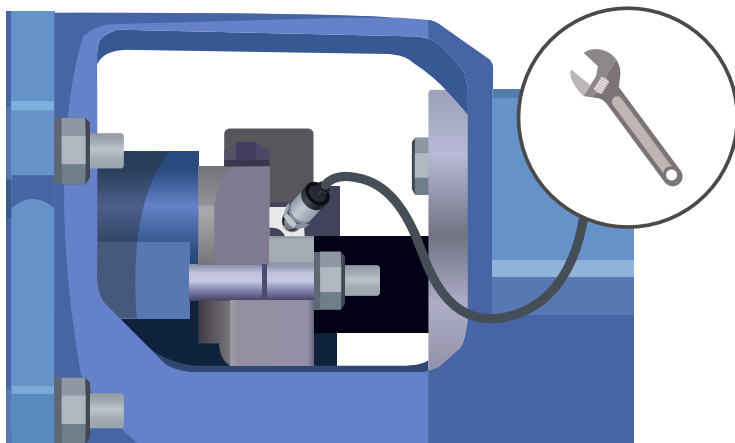
Chesterton
Connect™



1

Instalar el Sensor

Aplique cinta selladora de roscas en las roscas de 1/4" NPT. Instale el tapón NPT del sensor de procesos.


**2**

Acoplar el Conector

Acople el conector de clavijas M12 a la unidad.



Azul = Conectado



Verde = Listo para la Conexión

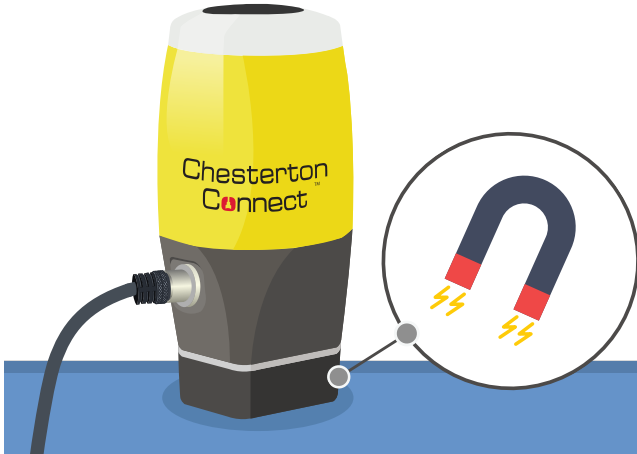


Rojo = Alerta

3

Acoplar la Unidad

Acople la unidad de medición de vibraciones y temperaturas de superficie.



4

Descargar la Aplicación

Descargue la aplicación móvil: *Chesterton Connect™*





Advertencias y Precauciones

- Chesterton Connect™ contiene una batería reemplazable de cloruro de tionilo de litio y un imán de neodimio. Siga las leyes locales para conocer el tratamiento y desecho apropiados de este producto o sus componentes.
- Para reducir el riesgo de incendio o quemaduras, no aplaste, perforo ni exponga a temperaturas de más de 85 °C (185 °F) ni deseché en fuego.
- Chesterton Connect™ contiene un imán muy fuerte de neodimio. Tenga cuidado al manipular la unidad para evitar lesiones.
- Desactive el producto si ha sufrido daño o si funciona de manera incorrecta.
- No inserte nada en el puerto de presión/temperatura de 1/4" NPT.
- Maneje la unidad usando las tapas protectoras ESD suministradas hasta que esté listo para la instalación.
- Asegúrese de que el producto se utilice de acuerdo con las especificaciones y dentro de sus límites operativos publicados.
- No flexione el cable más allá de su radio de flexión.
- No permita que el sensor de presión/temperatura entre en contacto con el imán.
- No deje caer el imán contra superficies duras, incluida la bomba.
- No deje caer el producto Chesterton Connect™. Dejar caer el producto puede afectar su capacidad de funcionar correctamente.
- Siga todos los requisitos de seguridad del equipo y del PPE al instalar, solucionar problemas o quitar el sensor y sus componentes.
- Si utiliza un sensor de Presión/Temperatura (P/T), asegúrese de que el fluido de proceso sea compatible con el sensor P/T de acero inoxidable.



Debe leer la **Guía del Usuario de Chesterton Connect** antes de realizar la instalación. Vaya a: awc-connect.co/f4r

Para asistencia técnica, visite: connect.support@chesterton.com

Dentro de EE. UU.: 833-677-7343

Internacional: +1 83 367 77343



Chesterton Connect™ es una marca comercial de A.W. Chesterton Company. La marca con la palabra Bluetooth® y los respectivos logotipos son marcas comerciales registradas por Bluetooth SIG, Inc. y cualquier uso de tales marcas por A.W. Chesterton se hace bajo licencia. Apple y el logotipo de Apple son marcas comerciales de Apple Inc., registradas en EE. UU. y en otros países. App Store es una marca de servicio de Apple Inc. Google Play, el nombre "Android", el logotipo de Android, la marca "Google play" y otras marcas comerciales de Google son propiedad de Google LLC.

Para ver la política de privacidad de Chesterton, visite: chesterton.com/en-US/Pages/Privacy.aspx

© 2019 A.W. Chesterton Company.

® Marca comercial registrada poseída por A.W. Chesterton Company en EE. UU. y en otros países, a menos que se indique otra cosa.

A.W. Chesterton Company, 860 Salem Street, Groveland, MA 01834 USA

Teléfono: 781-438-7000, Fax: 978-469-6528, chesterton.com

Form No. ES350553

Chesterton Connect Quick Start Guide – Spanish 01/20